



PREFEITURA DO MUNICÍPIO DE ROLÂNDIA  
ESTADO DO PARANÁ  
SECRETARIA MUNICIPAL DE SAÚDE - DEPARTAMENTO DE VIGILÂNCIA EM SAÚDE

**BOLETIM EPIDEMIOLÓGICO**

Atualização 10/07/2020 16h:15m

**CASOS CONFIRMADOS DA COVID19: 182**  
TESTES DO ESTADO: 968 / TESTES RÁPIDOS DO MUNICÍPIO: 440

**ISOLAMENTO DOMICILIAR SUSPEITOS COVID19: 333**

**INTERNADOS COM COVID19: 02**  
CENTRO DE REFERÊNCIA H.U Londrina: 01 (UTI) / 01 (enfermaria)

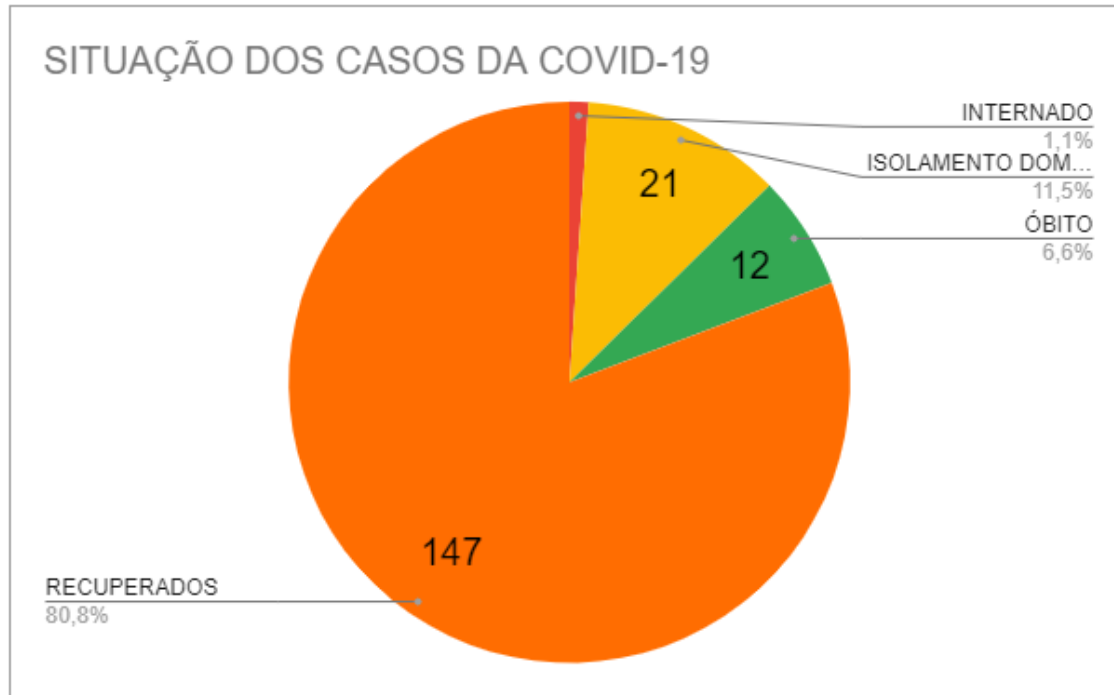
**RECUPERADOS DA COVID19: 147**

**ÓBITOS CONFIRMADOS PELA COVID19: 12**



**PREFEITURA DO MUNICÍPIO DE ROLÂNDIA**  
**ESTADO DO PARANÁ**  
**SECRETARIA MUNICIPAL DE SAÚDE - DEPARTAMENTO DE VIGILÂNCIA EM SAÚDE**

GRÁFICO 01 - NÚMERO DE CASOS INTERNADOS, EM ISOLAMENTO DOMICILIAR, RECUPERADOS E ÓBITOS DA COVID19.

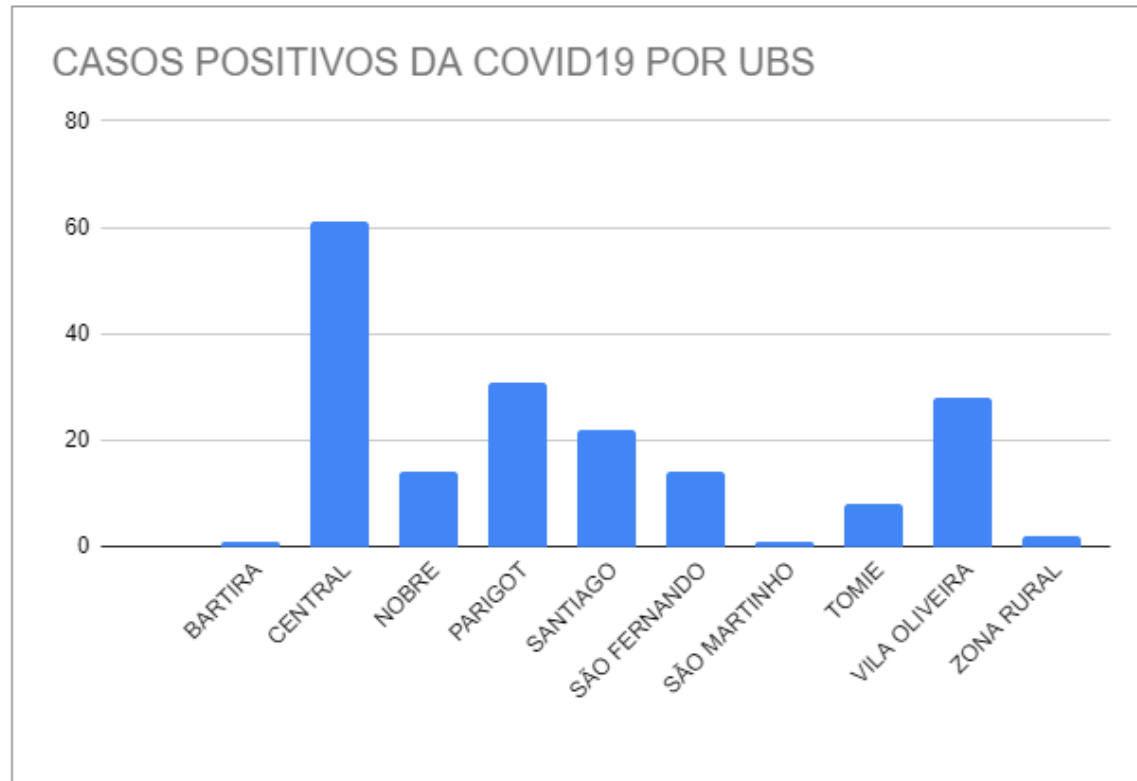


SITUAÇÃO	Nº DE CASOS
INTERNADO	2
ISOLAMENTO DOMICILIAR	21
ÓBITO	12
RECUPERADOS	147
<b>Total geral</b>	<b>182</b>



**PREFEITURA DO MUNICÍPIO DE ROLÂNDIA**  
**ESTADO DO PARANÁ**  
**SECRETARIA MUNICIPAL DE SAÚDE - DEPARTAMENTO DE VIGILÂNCIA EM SAÚDE**

GRÁFICO 02 – CASOS POSITIVOS DA COVID19 POR ÁREA DE ABRANGÊNCIA DAS UNIDADES BÁSICAS DE SAÚDE (UBS).



**UBS**

**UBS**

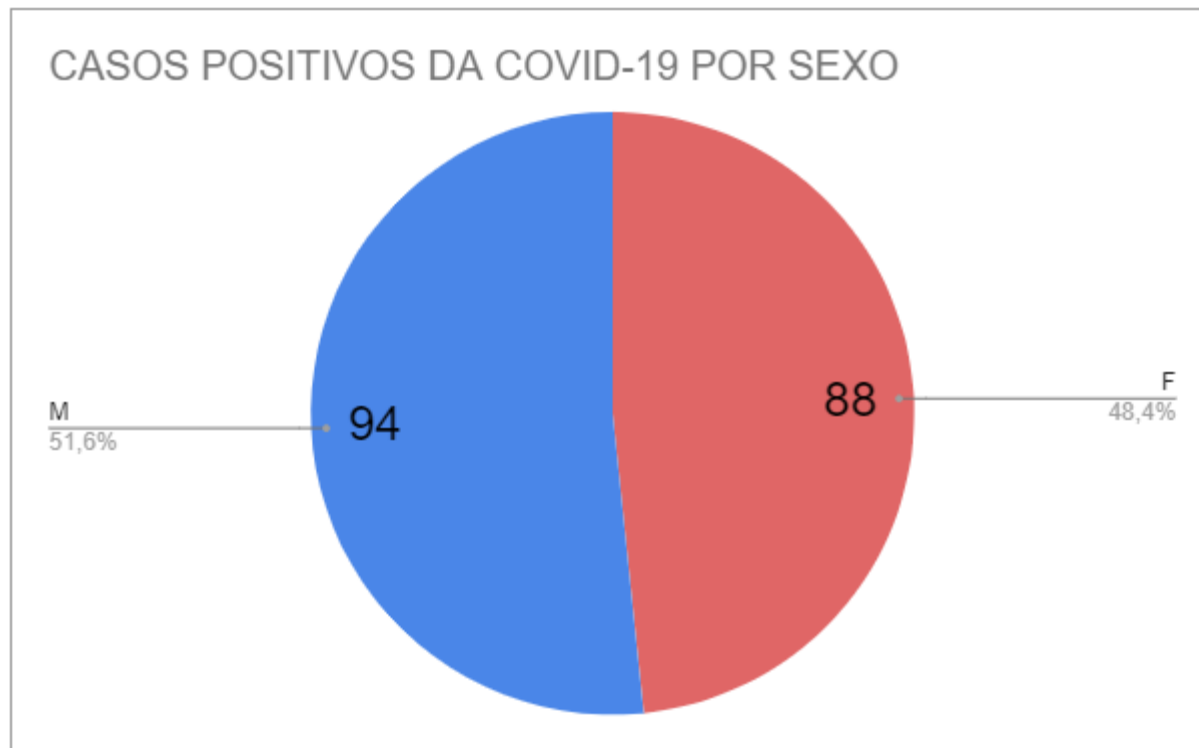
**Nº DE CASOS**

BARTIRA	1
CENTRAL	61
NOBRE	14
PARIGOT	31
SANTIAGO	22
SÃO FERNANDO	14
SÃO MARTINHO	1
TOMIE	8
VILA OLIVEIRA	28
ZONA RURAL	2
<b>Total geral</b>	<b>182</b>



**PREFEITURA DO MUNICÍPIO DE ROLÂNDIA**  
**ESTADO DO PARANÁ**  
**SECRETARIA MUNICIPAL DE SAÚDE - DEPARTAMENTO DE VIGILÂNCIA EM SAÚDE**

GRÁFICO 03 – CASOS POSITIVOS DA COVID19 POR SEXO.

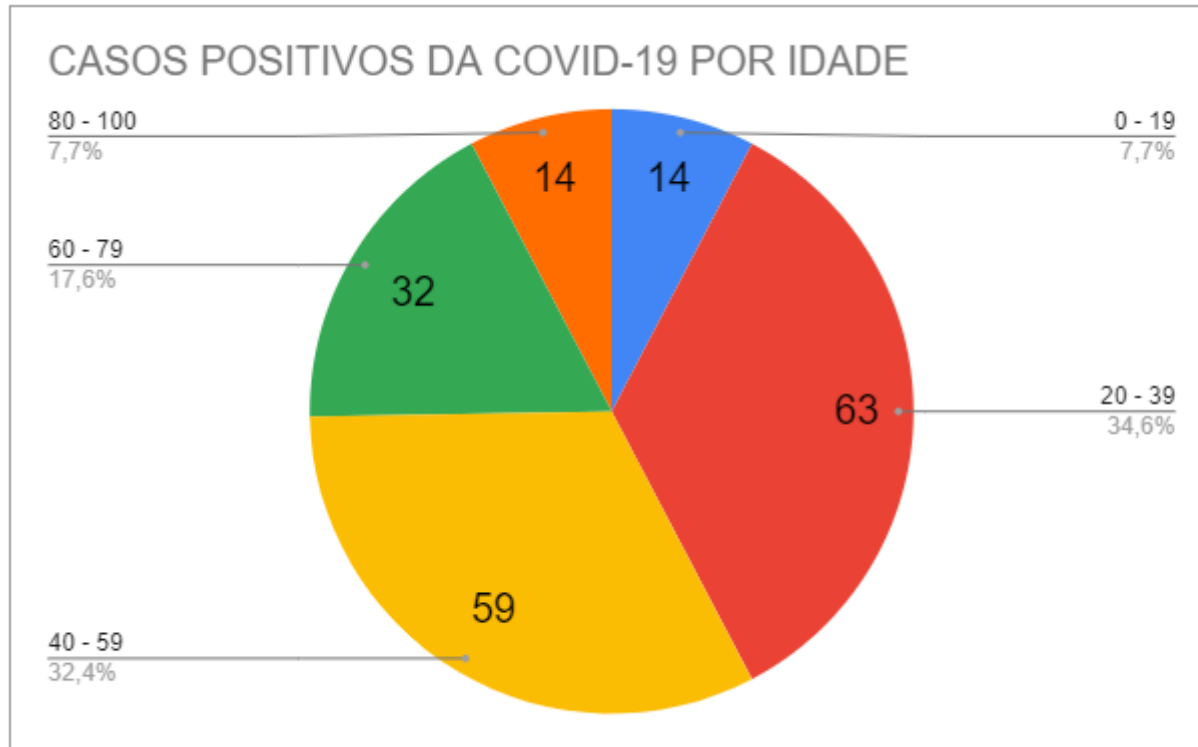


SEXO	Nº DE CASOS
F	88
M	94
<b>TOTAL</b>	<b>182</b>



**PREFEITURA DO MUNICÍPIO DE ROLÂNDIA**  
**ESTADO DO PARANÁ**  
**SECRETARIA MUNICIPAL DE SAÚDE - DEPARTAMENTO DE VIGILÂNCIA EM SAÚDE**

GRÁFICO 04 – CASOS POSITIVOS DA COVID19 POR IDADE.

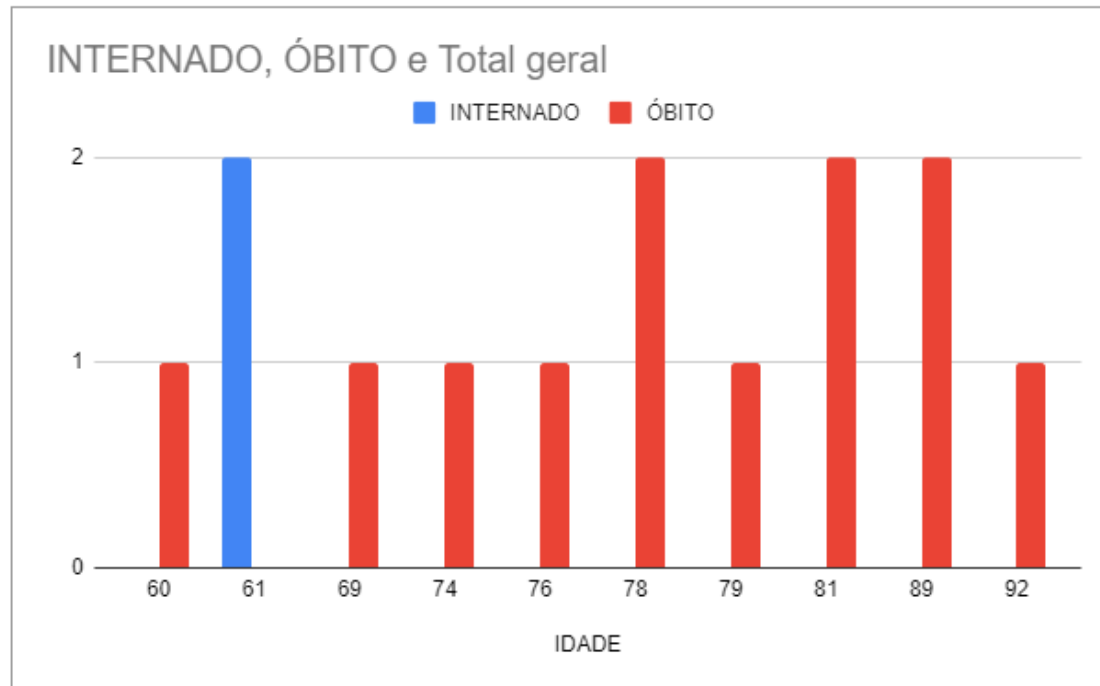


IDADE	Nº DE CASOS
0 - 19	14
20 - 39	63
40 - 59	59
60 - 79	32
80 - 100	14
> 100	0
<b>TOTAL</b>	<b>182</b>



**PREFEITURA DO MUNICÍPIO DE ROLÂNDIA**  
**ESTADO DO PARANÁ**  
**SECRETARIA MUNICIPAL DE SAÚDE - DEPARTAMENTO DE VIGILÂNCIA EM SAÚDE**

GRÁFICO 05 – INTERNADOS E ÓBITOS PELA COVID19.



IDADE	INTERNADO	ÓBITO
60		1
61	2	
69		1
74		1
76		1
78		2
79		1
81		2
89		2
92		1
<b>Total geral</b>	<b>2</b>	<b>12</b>



**PREFEITURA DO MUNICÍPIO DE ROLÂNDIA**  
**ESTADO DO PARANÁ**  
*SECRETARIA MUNICIPAL DE SAÚDE - DEPARTAMENTO DE VIGILÂNCIA EM SAÚDE*

GRÁFICO 06 – CASOS ACUMULADOS DA COVID19 POR FAIXA ETÁRIA.

